



Heftcover

Heftinfo



Hauptserie:

Amerika Serie

Kapitel:

Panama-Kapitel

Titel:

Die Dschungelbahn


Ausgabe:

Juni 1973

Quellennachweise:

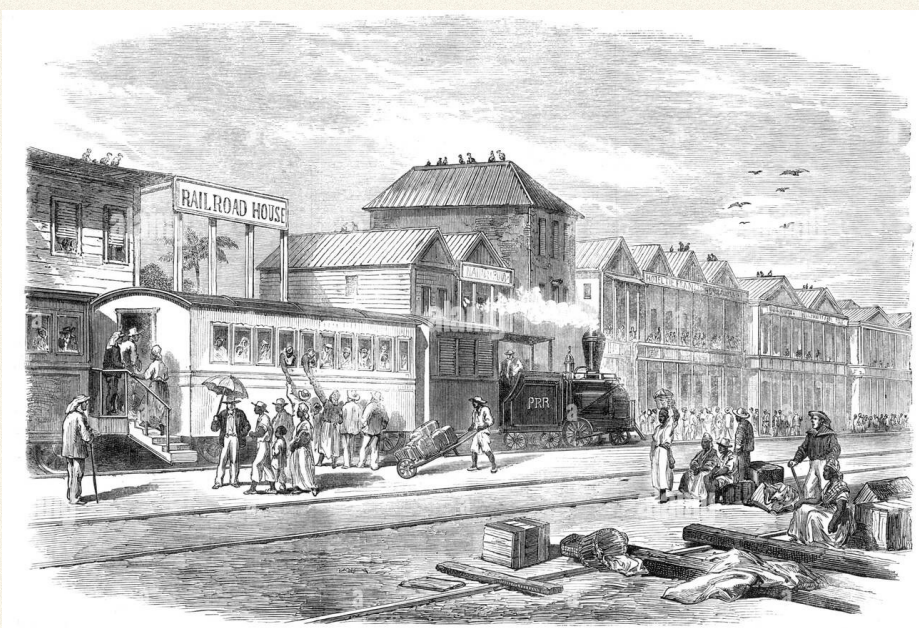

Mosaik:

https://www.mosapedia.de/wiki/index.php/Mosaik_von_Hannes_Hegen_199_-_Die_Dschungelbahn



Aspinwall, Mittelamerika: Der Zug fährt 1865 nach Panama ab. Die Hafenstadt Aspinwall an der Küste Neugranadas im Golf von Mexiko ist der Atlantik-Endpunkt der Panama-Eisenbahn, mit der Passagiere innerhalb weniger Stunden an die Pazifikküste gebracht werden. Sie wurde am 29. Februar 1852 von der Panama-Eisenbahngesellschaft gegründet und nach einem der aktivsten Förderer des Projekts benannt. Die Eisenbahn ist die Hauptattraktion des Ortes, und zahlreiche Hotels und Bars erfreuen sich großer

Beliebtheit. Die Abfahrtszeit ist üblicherweise 6 Uhr morgens, aber der Zug fährt nicht immer pünktlich.



Der Bahnhof von Colón diente als Vorlage für den Bahnhof Panama-Stadt im Mosaikheft. Weitere Infos Mosaicke 11 vom November 2011 bzw. *Fessenden Nott Otis* „Illustrated History of the Panama Raulroad“, 1862 ([Download online](#))



Die Zuggleisung stammt aus „The American West“, einem sehr umfassenden Buch für die Amerika Serie.